








PROCEDURA DI IMMATRICOLAZIONE AI PERCORSI DA 60/30 CFU

A.A. 2024 /2025

1. EFFETTUA IL LOGIN SUL PORTALE DELLA DIDATTICA
2. CLICCA IN ALTO A DESTRA SU MENU 
3. DAL MENU A TENDINA SCEGLI SEGRETERIA/IMMATRICOLAZIONE
4. CLICCA IN FONDO ALLA PAGINA SU

	Selezione esoneri		
K - Pagamento tassa immatricolazione richiesto dopo la preimmatricolazione.	Pagina che indica lo stato e le possibili modalità di pagamento della tassa di immatricolazione.		
L - Riepilogo immatricolazione	Indirizzo di fatturazione		

Immatricolazione ←

5. CLICCA SU IMMATRICOLAZIONE STANDARD

Sceita tipo domanda di immatricolazione

Immatricolazione standard ←

Trasferimento in ingresso

Trasferimento in ingresso

Indietro **Avanti**

Checklist

6. CLICCA SU IMMATRICOLAZIONE CORSI AD ACCESSO PROGRAMMATO

Immatricolazione: Scelta tipologia ingresso


Attraverso le pagine seguenti potrai procedere con l'immatricolazione al corso di studio che indicherai.

Sceita tipologia ingresso al corso di studio

- Immatricolazione ai Corsi ad Accesso Libero.
- Immatricolazione ai Corsi ad Accesso Programmato. ←

Indietro **Avanti**

Legenda

 Dato obbligatorio

 Checklist

7. Clicca su formazione iniziale insegnanti

Immatricolazione: Scelta tipologia corso di studio


In questa pagina è presentata la scelta del tipo di corso di studio per cui eseguire la procedura di immatricolazione.

Sceita tipologia corso di studio

Post Riforma* Formazione iniziale insegnanti

Indietro **Avanti**

Legenda

 Dato obbligatorio

 Checklist

8. Cliccare sul percorso che appare


Immatricolazione: Scelta corso di studio

In questa pagina è presentata la scelta del corso di studio per cui eseguire la procedura di immatricolazione all'ateneo.

Facoltà	Corso di Studio
Centro STRAS	<input checked="" type="radio"/> Percorso di formazione e abilitazione per la scuola secondaria 60CFU - Classe BC02

Indietro **Avanti**

Legenda

 Dato obbligatorio

 Checklist

9. confermare

Conferma scelta Corso di Studio

In questa pagina sono riepilogate tutte le scelte impostate. Se corrette, procedi con la conferma, altrimenti utilizza il tasto "Indietro" per apportare le modifiche.

Corso di studio

Tipo domanda di immatricolazione	Immatricolazione standard
Facoltà	Centro STRAS
Tipo di Titolo di Studio	Formazione iniziale insegnanti
Tipo di Corso di Studio	Formazione iniziale insegnanti
Anno Accademico	2023/2024
Corso di Studio	Percorso di formazione e abilitazione per la scuola secondaria 60CFU - Classe BC02
Ordinamento di Corso di Studio	

Indietro **Conferma**

Legenda

 Checklist

10. confermare i dati anagrafici
11. dichiarazioni aggiuntive:

Dettagli Dichiarazioni aggiuntive

In questa pagina si inseriscono i dettagli delle dichiarazioni aggiuntive

Legenda

Dato obbligatorio

Checklist

Dettaglio Iscrizione	
Anno Accademico	2023
Data Iscrizione	17/07/2024
Facoltà	Centro STRAS
Corso di studio	Percorso di formazione e abilitazione per la scuola secondaria 60CFU - Classe BC02
Ordinamento di Corso di Studio	Percorso di formazione e abilitazione per la scuola secondaria 60CFU - Classe BC02
Percorso di studio	Percorso 60CFU DPCM del 4 agosto 2023. Allegato 1
Tipo iscrizione	Immatricolazione standard

Doppie iscrizioni: DM 930 del 29 luglio 2022

Carriera legata a doppia iscrizione come da DM 930 del 29 luglio 2022* SI NO

Indica che la carriera nasce come seconda iscrizione come regolamentato dal DM 930 del 29 luglio 2022

PA 110 E LODE: protocollo d'intesa firmato il 7 ottobre 2021

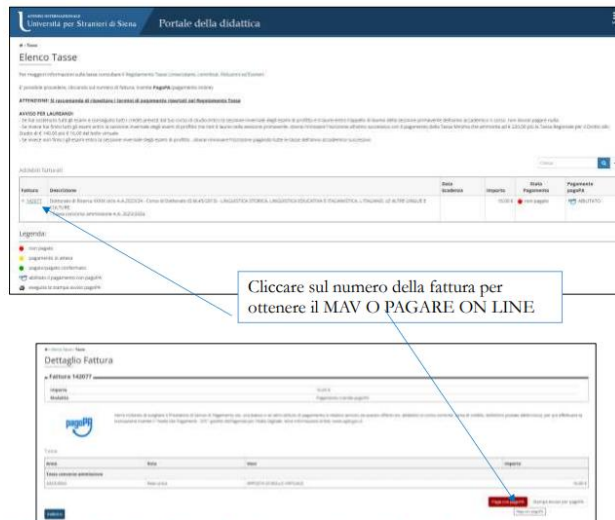
Sono dipendente della PA* SI NO

Indica che la carriera è associata ad un dipendente della PA tramite protocollo d'intesa firmato il 7 ottobre 2021.

Se iscritti ad altro corso di laurea cliccare si su “carriera legata a doppia iscrizione”

Se dipendenti della pubblica istruzione cliccare NO, perché per i percorsi di formazione insegnanti non è prevista l’applicazione del protocollo d’intesa.

- 12 PROCEDI
- 13 PROCEDI
- 14 VERIFICARE L’ESATTEZZA DEL DOCUMENTO DI IDENTITA’(NON SCADUTO)
- 15 INSERIRE DOCUMENTAZIONE IN CASO DI INVALIDITA’ E INVIARE SUCCESSIVAMENTE LA RICHIESTA DI ACCESSO A ESONERI O DI EVENTUALI AGEVOLAZIONI a disabilita@unistrasi.it
16. INSERIRE LA FOTO TESSERA DIGITALIZZATA
17. PROSEGUIRE CON L’INSERIMENTO DEI DATI RICHIESTI
18. AL TERMINE CLICCANDO SUL NUMERO DELLA FATTURA E’ POSSIBILE PROCEDERE AL PAGAMENTO TRAMITE PAGO PA



Cliccare sul numero della fattura per ottenere il MAV O PAGARE ON LINE

N.B. E' responsabilità dei candidati verificare la corretta conclusione della procedura ed il corretto inserimento di tutti gli allegati.

ATTENZIONE: LA PRIMA RATA E' DI € 1.000,00 PER TUTTI. GLI ESONERI PER I 30 CFU O PER IL POSSESSO DEI 24 CFU SARANNO APPLICATI SUCCESSIVAMENTE, PER CUI SARA' VISIBILE L'IMPORTO CORRETTO DELLA SECONDA RATA SOLO SUCCESSIVAMENTE.

19. Stampare la ricevuta di immatricolazione, FIRMARLA ed inviarla a formazioneinsegnanti@unistrasi.it